

Name Besteller: _____
Straße: _____
PLZ, Ort: _____
eMail Adresse: _____
Telefonnummer: _____
Artikelnummer: _____
Artikelbezeichnung: _____

Stefan Andreou
Digitale Services &
Dienstleistungen
✉ bestellung@eclubshop.de

Nr.	Name (erste Textzeile)	Nummer (zweite Textzeile)	Größe	Anzahl	Bemerkung
1					
2					
3					
4					
5					
6					
7					
8					
9					
10					
11					
12					
13					
14					
15					
16					
17					
18					
19					
20					

HINWEISE:

- Positionierung der Textzeilen eins und zwei, gemäß Artikelbild im Onlineshop – bitte beachten!
- Die Sammelbestellung erfolgt auf Basis unserer AGB ([Link zu den AGB](#))
- Bitte die ausgefüllte Sammelbestellung auf Richtigkeit prüfen, unterschreiben und an bestellung@eclubshop.de senden.

Allerbesten Dank für Eure Bestellung - Euer Team von eClubshop







Ort, Datum

Unterschrift

Informationen und Beispiele zur Personalisierung

Jeder Artikel kann mit bis zu zwei Texten personalisiert bzw. individualisiert werden. Bei der Eingabe seid Ihr frei. Es können Buchenstaben, Ziffern und Sonderzeichen eingeben und somit Namen (z.B. Spielername), Nummern (z.B. Spielernummer), Funktionsnamen (z.B. Trainer) oder sonstige Texte (z.B. Jugend U16, Meister 2021, etc.) angegeben werden.

HINWEIS: Die genaue Positionierung der Text entnehmt Ihr bitte den Artikelbildern in Onlineshop

<p>Eingabetext Name/Spielername/erste Textzeile: <input type="text"/></p> <p>Spielernummer/zweite Textzeile: <input type="text"/></p>	<p>Layout</p> 	<p>Erläuterung / Anmerkung Ohne Texteingaben. Artikel wird nur mit dem Vereinslogo erstellt.</p>
<p>Eingabetext Name/Spielername/erste Textzeile: <input type="text" value="Francesco"/></p> <p>Spielernummer/zweite Textzeile: <input type="text" value="24"/></p>	<p>Layout</p>  <p>Francesco 24</p>	<p>Erläuterung / Anmerkung Francesco als Texteingaben in erste Textzeile. 24 als Texteingabe in zweite Textzeile. Artikel wird mit Logo und Textzeile eins und zwei erstellt.</p>
<p>Eingabetext Name/Spielername/erste Textzeile: <input type="text" value="Francisca"/></p> <p>Spielernummer/zweite Textzeile: <input type="text"/></p>	<p>Layout</p>  <p>Francisca</p>	<p>Erläuterung / Anmerkung Francisca als Texteingaben in erste Textzeile. Keine Texteingabe in zweite Textzeile. Artikel wird mit Logo und nur mit Textzeile eins erstellt.</p>
<p>Eingabetext Name/Spielername/erste Textzeile: <input type="text"/></p> <p>Spielernummer/zweite Textzeile: <input type="text" value="Head Coach"/></p>	<p>Layout</p>  <p>Head Coach</p>	<p>Erläuterung / Anmerkung Keine Texteingaben in erste Textzeile. Head Coach als Texteingabe in zweite Textzeile. Artikel wird mit Logo und nur mit Textzeile zwei erstellt.</p>
<p>Eingabetext Name/Spielername/erste Textzeile: <input type="text" value="Francesco"/></p> <p>Spielernummer/zweite Textzeile: <input type="text" value="Old Boys"/></p>	<p>Layout</p>  <p>Francesco Old Boys</p>	<p>Erläuterung / Anmerkung Francesco als Texteingaben in erste Textzeile. Old Boys als Texteingabe in zweite Textzeile. Artikel wird mit Logo und Textzeile eins und zwei erstellt.</p>
<p>Eingabetext Name/Spielername/erste Textzeile: <input type="text" value="Francisca #9"/></p> <p>Spielernummer/zweite Textzeile: <input type="text" value="Landesliga Hessen"/></p>	<p>Layout</p>  <p>Francisca #9 Landesliga Hessen</p>	<p>Erläuterung / Anmerkung Francisca #9 als Texteingaben in erste Textzeile. Landesliga Hessen als Texteingabe in zweite Textzeile. Artikel wird mit Logo und Textzeile eins und zwei erstellt.</p>